

G E B R U I K S A A N W I J Z I N G

# HOE REINIG IK EEN COMPUTER?

Pay  
per \*  
Clean



*Opmerkelijk*

**NOVON**

schoonmaak


# HOE REINIG IK EEN COMPUTER?

Computers zijn zeer gevoelige apparaten. Bij de schoonmaak hanteren we daarom strikte stappen zodat beschadiging van computer en / of bestanden wordt uitgesloten. Uw schoonmaker weet dat en na het lezen van deze gebruiksaanwijzing weet u dat ook. Zo kunt u op momenten dat het u uitkomt uw computer eens flink onder handen nemen. Volg de vier stappen op de pagina hiernaast en ervaar de kleurechtheid van uw scherm (opnieuw) en zeg vaarwel tegen de broodkruimels op uw toetsenbord. Succes!



Heeft u toch nog vragen of suggesties? U kunt altijd bellen met een van onze medewerkers. U kunt deze, maar ook andere gebruiksaanwijzingen, ook downloaden op [www.payperclean.nl](http://www.payperclean.nl)

Zorg ervoor dat uw computer is uitgeschakeld!




1

Houd uw toetsenbord op de kop en maak een schuddende beweging.




2

Neem met een schone doek eerst uw scherm af en vervolgens uw toetsenbord.



3

Verwijder de kruimels van uw bureau en start uw computer weer op.



4

*Bellen kan altijd nog.  
Novon Pay Per Clean. 038-460 16 10*

**Ook verkrijgbaar in deze serie:**

Hoe vervang ik een stofzuigerzak?

Hoe verwissel ik een vuilniszak?

Hoe neem ik een bureau af?

Hoe was ik de ramen?

